

*somewhat
different*

Herzlich willkommen zur Hauptversammlung

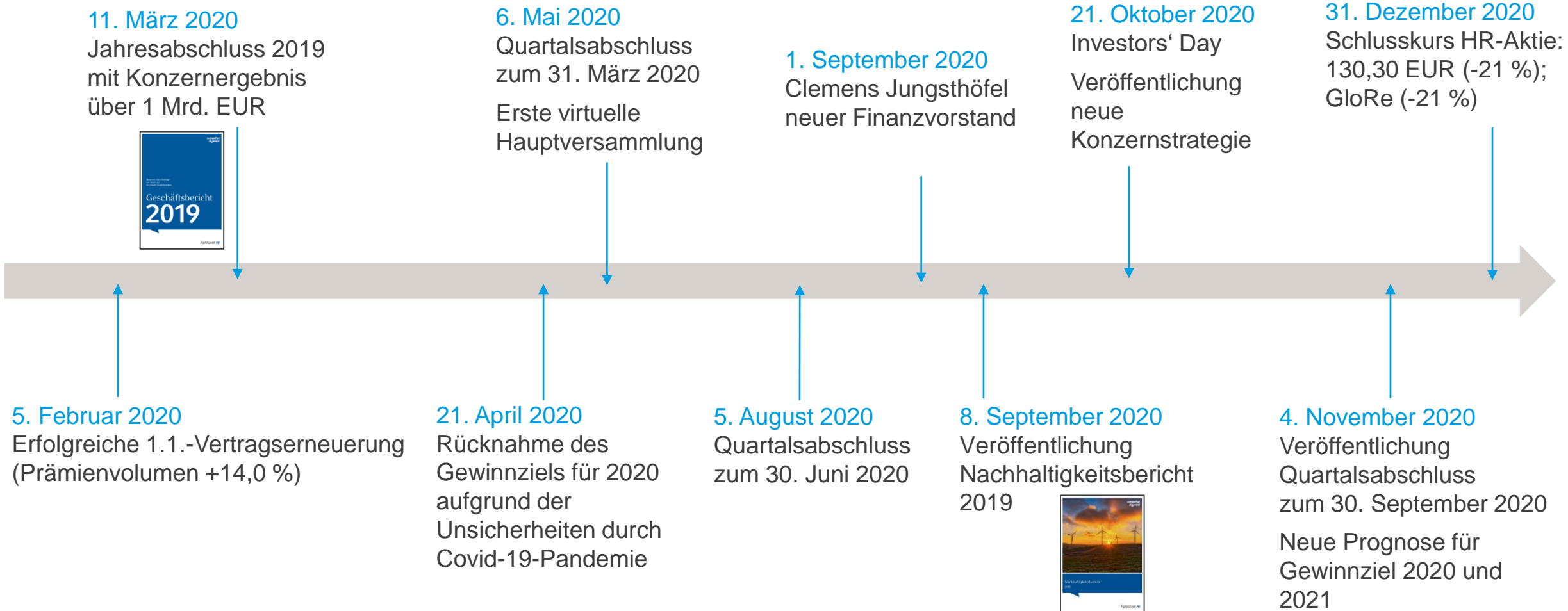
Hannover, 5. Mai 2021

hannover **re**[®]

Agenda

- 1 Rückblick auf 2020
 - 2 Konzernstrategie 2021 - 2023
 - 3 Aktuelles Geschäftsjahr 2021
-
-

Ereignisse des Jahres 2020



Rückblick 2020: trotz Pandemie ausgezeichnete Zusammenarbeit und starker Zusammenhalt

- Sehr gute Zusammenarbeit im Krisenstab
- Regelmäßige Kommunikation und schnelle Entscheidungen
- IT-Infrastruktur gewährleistet reibungslose virtuelle Kommunikation

Mitarbeiterzufriedenheit

 **96 %**

**bezüglich aktueller
Arbeits(platz)situation**
(Stand Dez. 2020)

Arbeitssituation weltweit



22 Standorte überwiegend
von zuhause arbeitend
(inklusive Hannover)

10 Standorte teilweise von
zuhause arbeitend

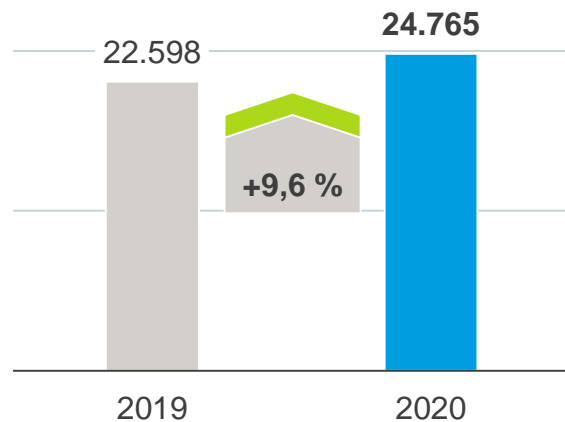
1 Standort Normalbetrieb



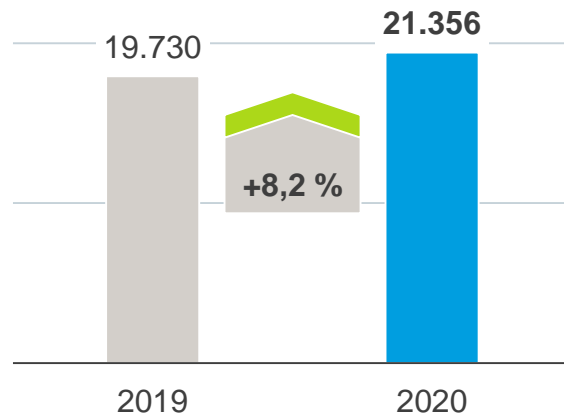
Konzernergebnis 2020 von Covid-19-Belastungen geprägt

Dividendenvorschlag von 4,50 EUR oberhalb der Basisdividende des Vorjahres

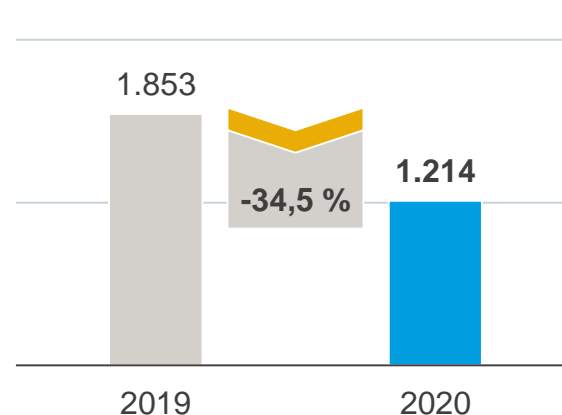
Bruttoprämie



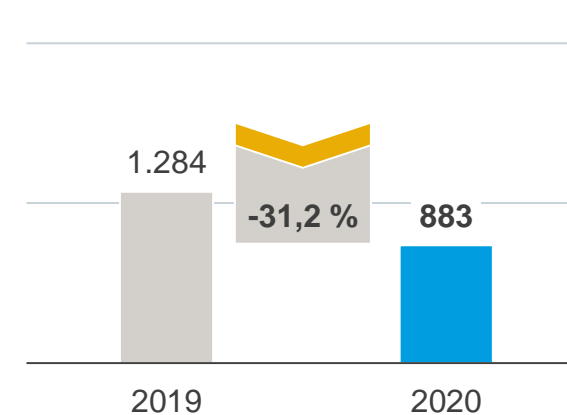
Nettoprämie



EBIT



Konzernergebnis



Eigenkapitalrendite

8,2 %

Zielwert: $\geq 9,0 \%$

Kapitalanlagerendite

3,0 %

Zielwert: $\geq 2,7 \%$

Dividendenvorschlag

4,50 EUR

Buchwert je Aktie

91,17 EUR

+4,4 %

Solvency II-Quote

235 %

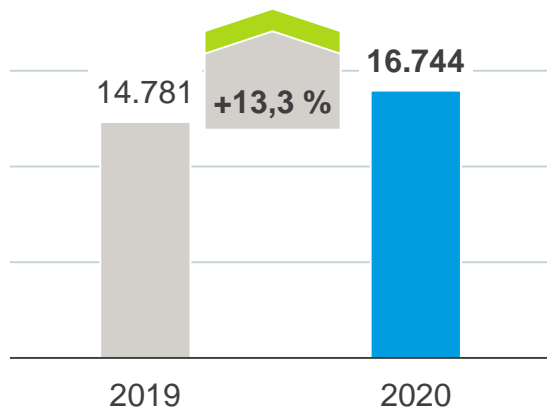
Zielwert: $\geq 200 \%$

Werte in Mio. EUR

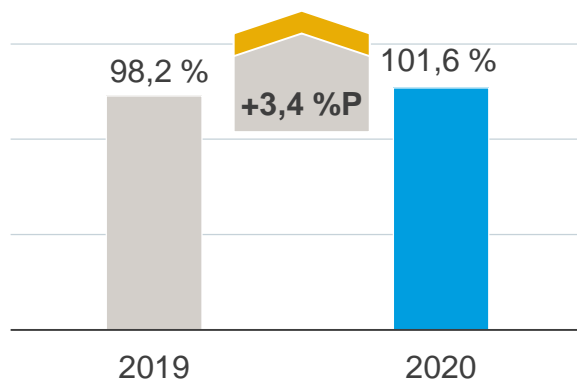
Schaden-RV: Zweistelliges Wachstum in einem verbesserten Marktumfeld

Versicherungstechnisches Ergebnis beeinflusst durch Belastungen aus Covid-19

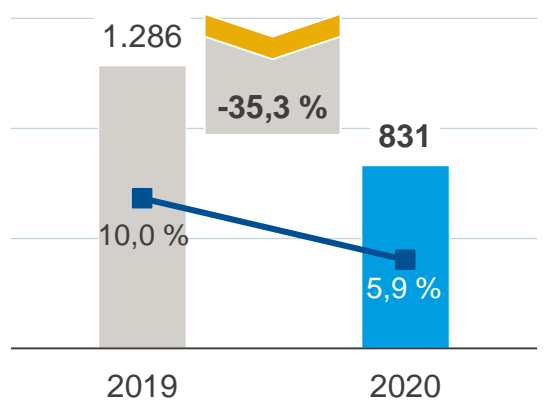
Bruttoprämie



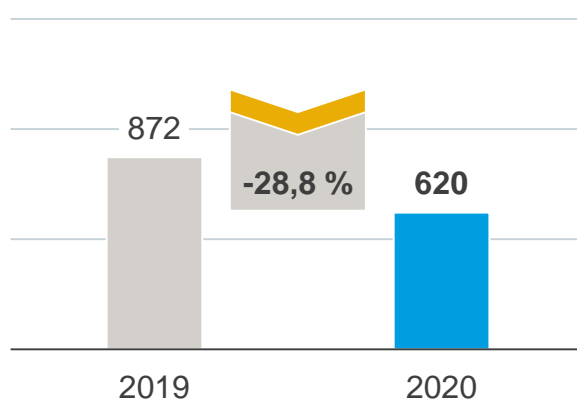
Schaden-/Kostenquote



EBIT/EBIT-Marge



Konzernergebnis



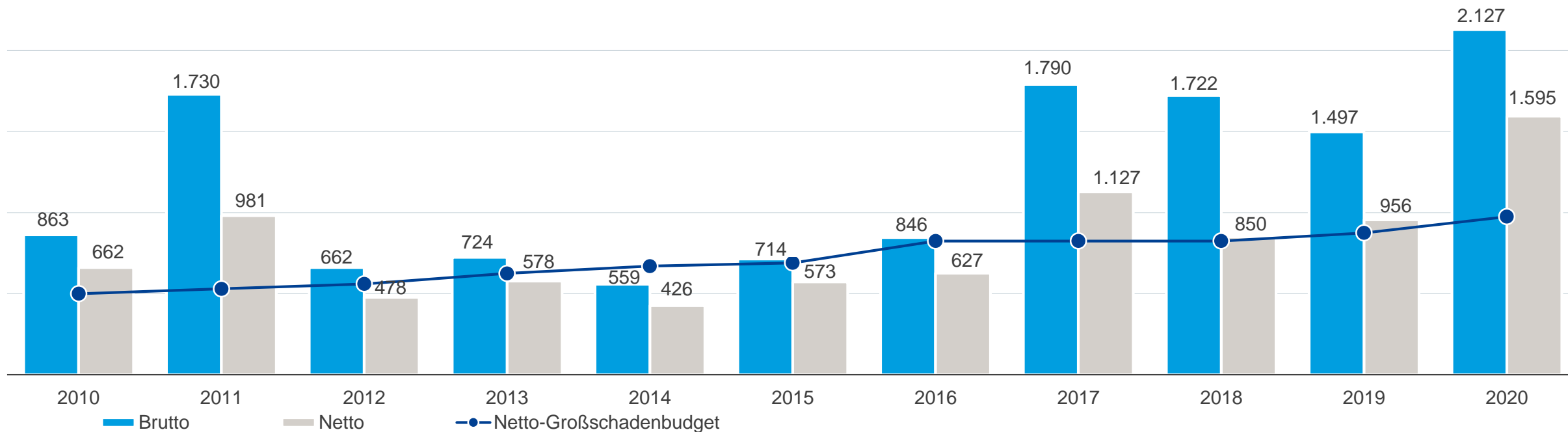
Werte in Mio. EUR



Großschadenbelastung inklusive Covid-19-Reservierung übersteigt Budget von 975 Mio. EUR um 620 Mio. EUR

Großschadenbelastung¹⁾

in Mio. EUR



Großschadenlast im Verhältnis zur Prämie der Schaden-RV

14 %	12 %	25 %	16 %	9 %	7 %	9 %	8 %	7 %	6 %	8 %	7 %	9 %	8 %	17 %	12 %	14 %	8 %	10 %	7 %	13 %	11 %
------	------	------	------	-----	-----	-----	-----	-----	-----	-----	-----	-----	-----	------	------	------	-----	------	-----	------	------

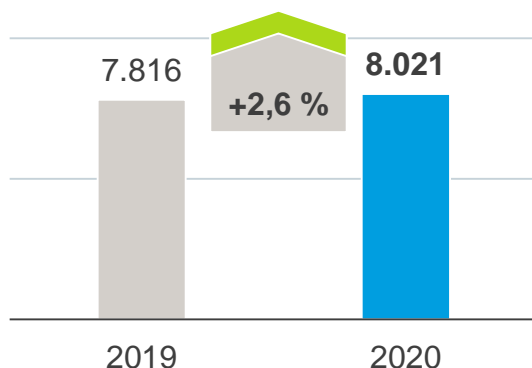
Netto-Großschadenbudget (in Mio. EUR)

500	530	560	625	670	690	825	825	825	875	975
-----	-----	-----	-----	-----	-----	-----	-----	-----	-----	-----

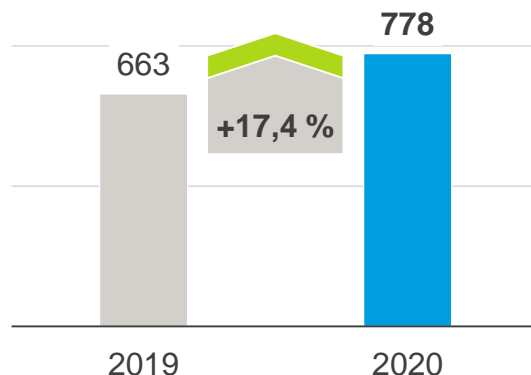
1) Bis 2011 Schäden über 5 Mio. EUR brutto, ab 2012 Schäden über 10 Mio. EUR brutto

Personen-RV: Gutes unterliegendes Ergebnis durch Covid-19-Belastungen beeinträchtigt; starker Ergebnisbeitrag aus Financial Solutions

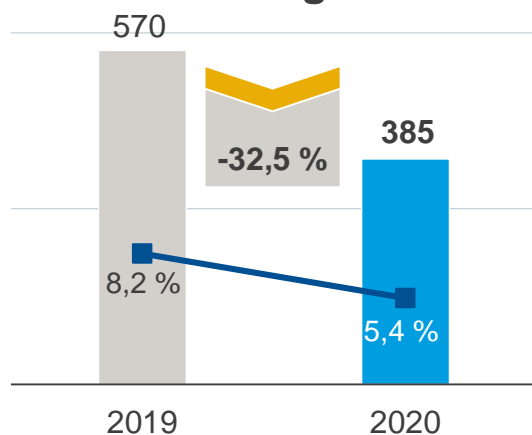
Bruttoprämie



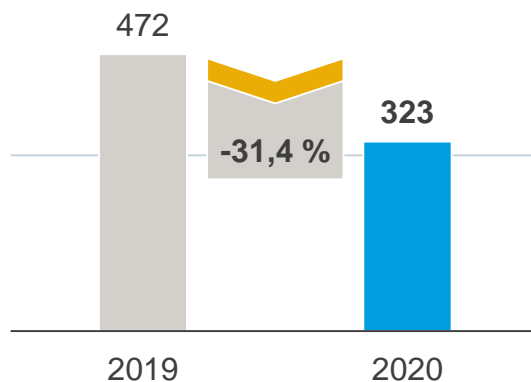
Neugeschäftswert



EBIT/EBIT-Marge



Konzernergebnis

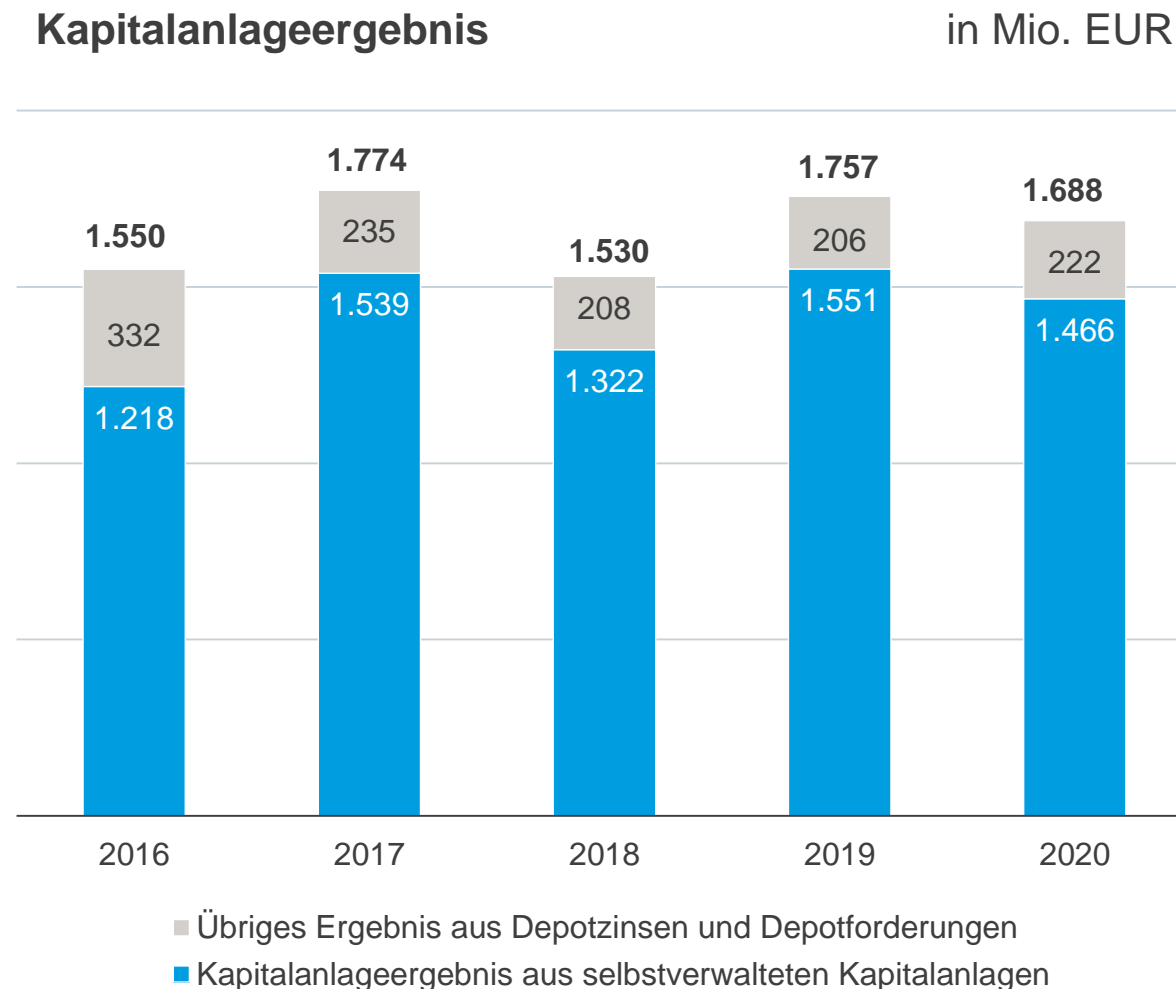
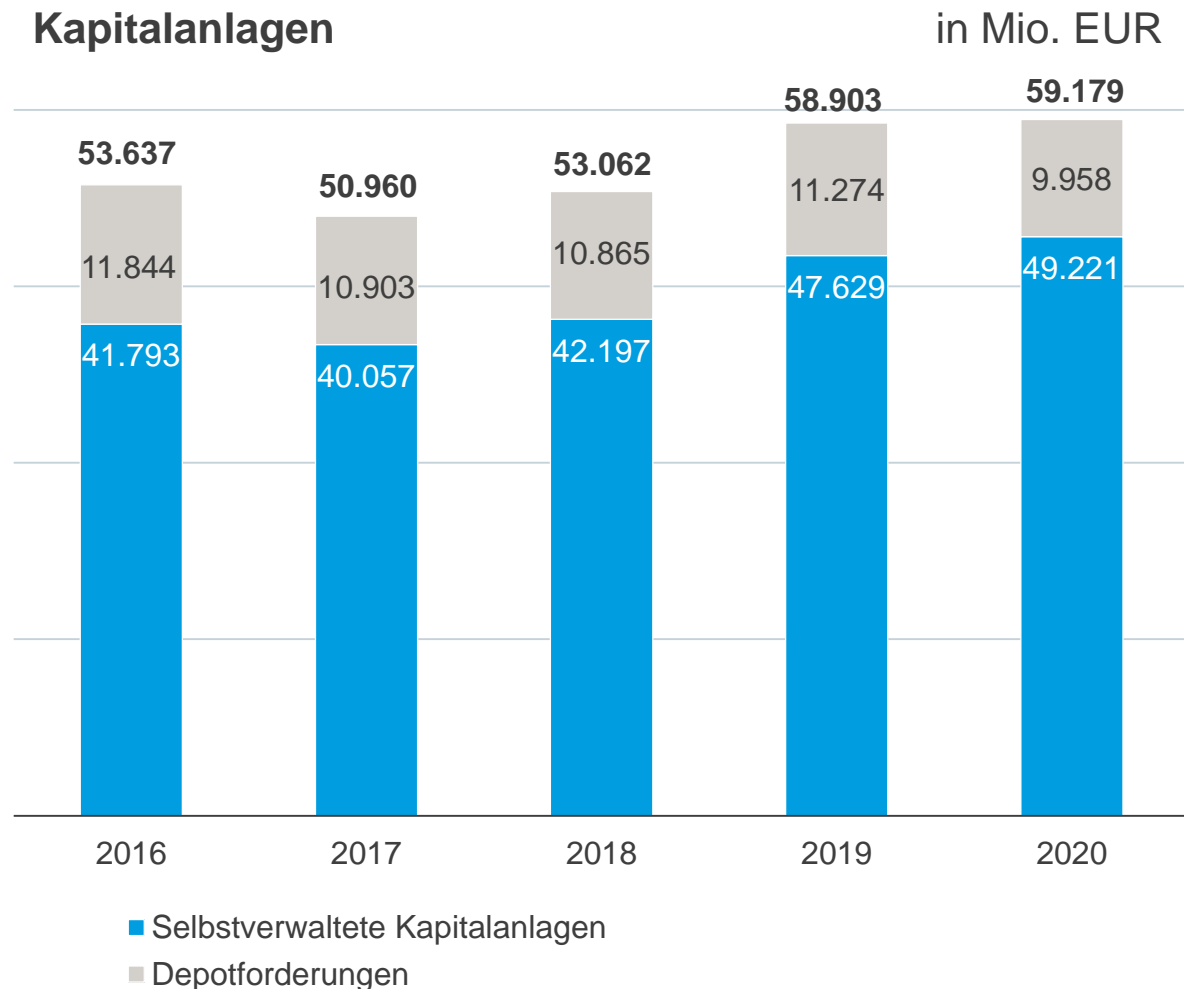


Werte in Mio. EUR



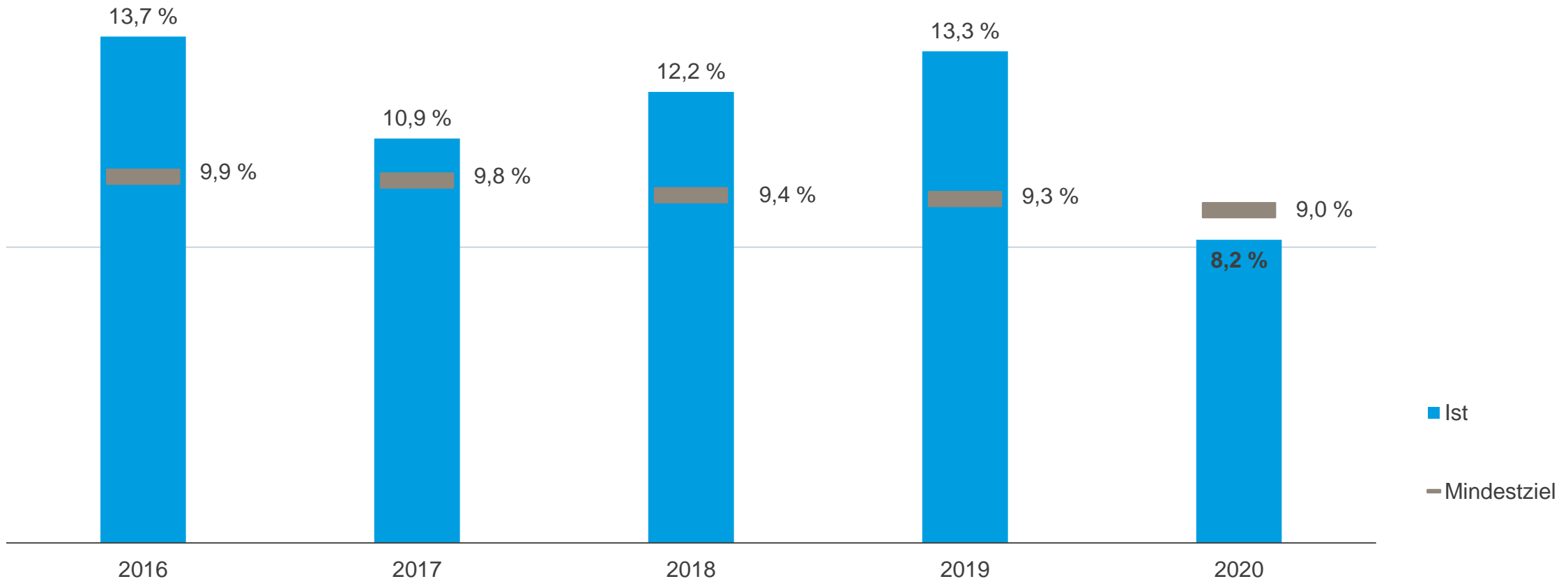
Erfreulich stabiles Kapitalanlageergebnis in volatilem Marktumfeld

Selbstverwaltete Kapitalanlagen steigen um 3,3 %



EK-Rendite von 8,2 % angesichts Covid-19-Belastung sehr zufriedenstellend

Jährliche Eigenkapitalrendite

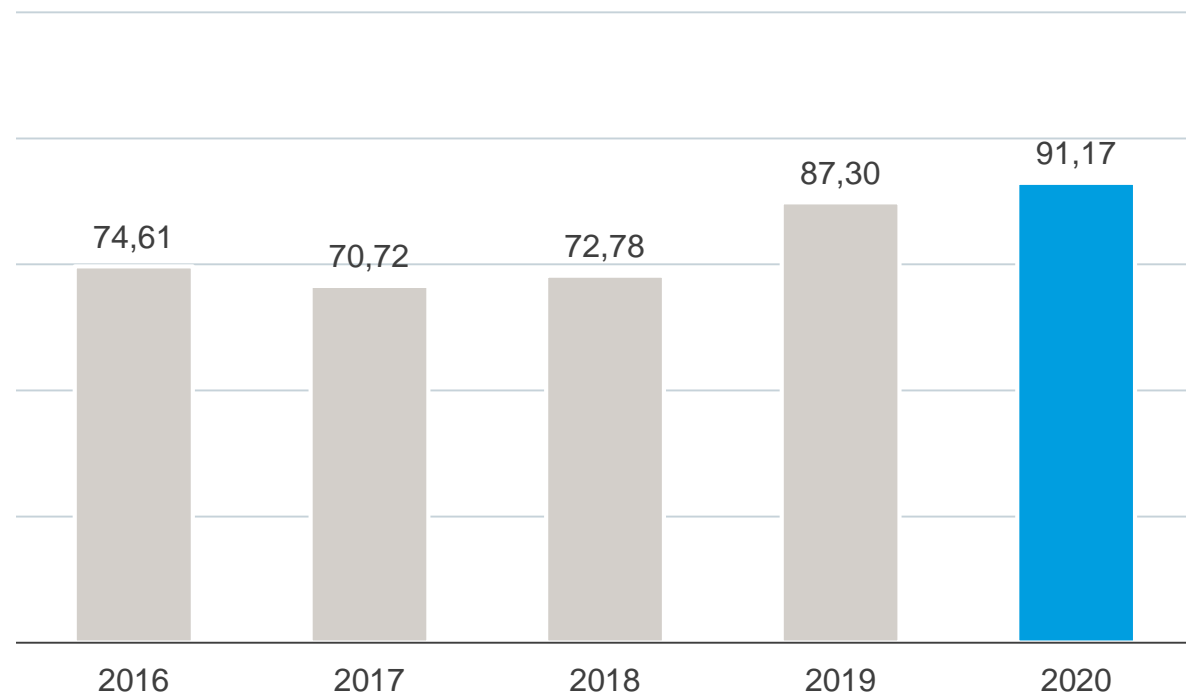


Eigenkapitalposition weiter ausgebaut

Buchwert je Aktie steigt um 4,4 %

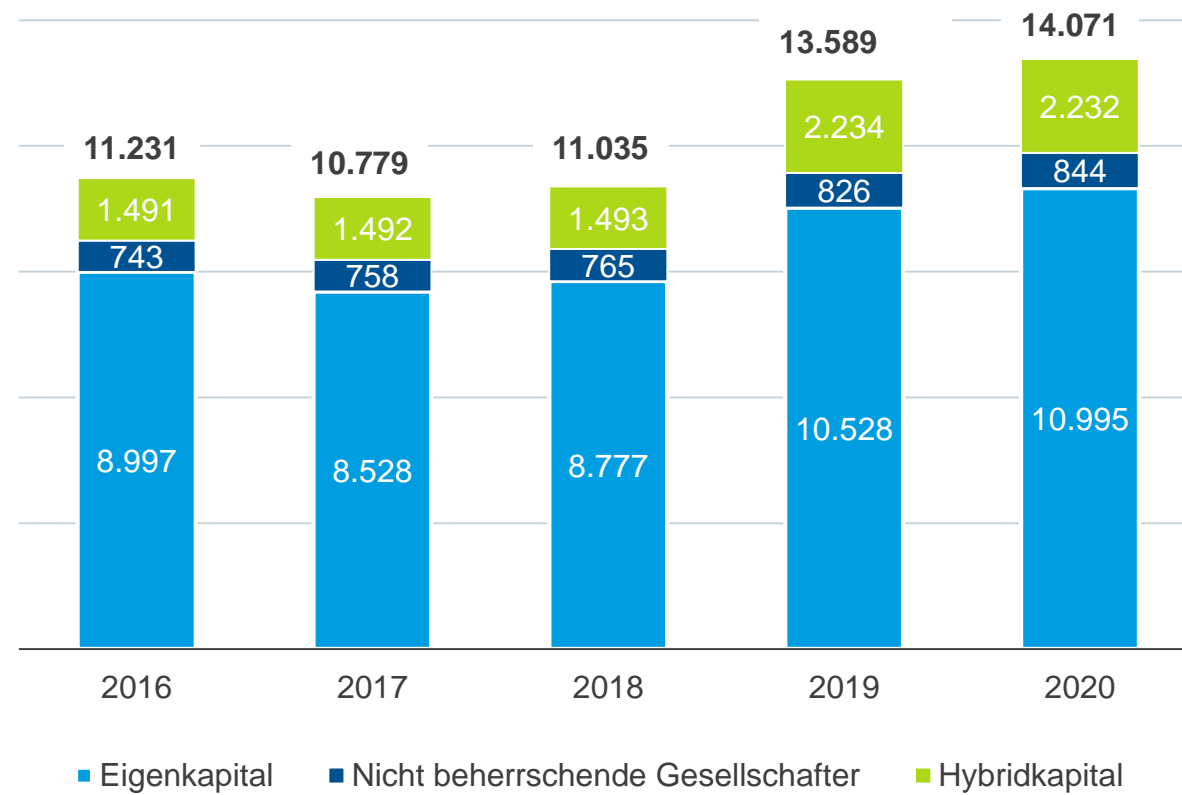
Buchwert je Aktie

in EUR



Haftendes Kapital

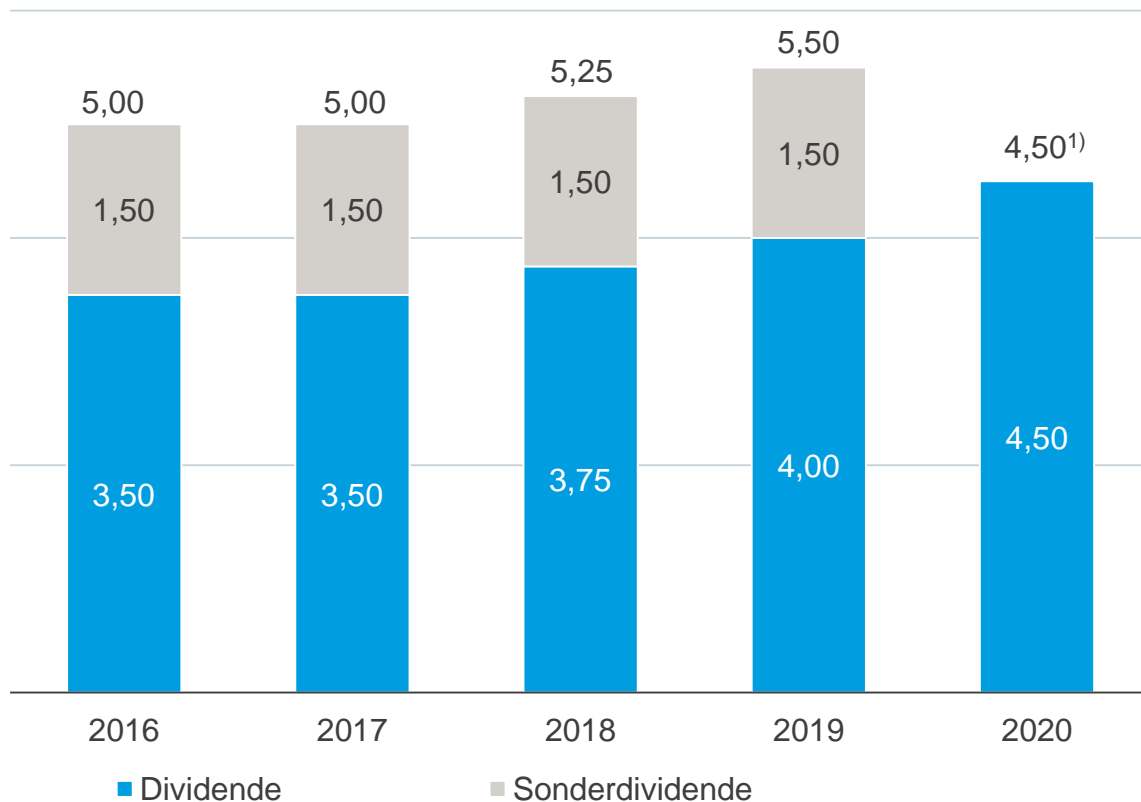
in Mio. EUR



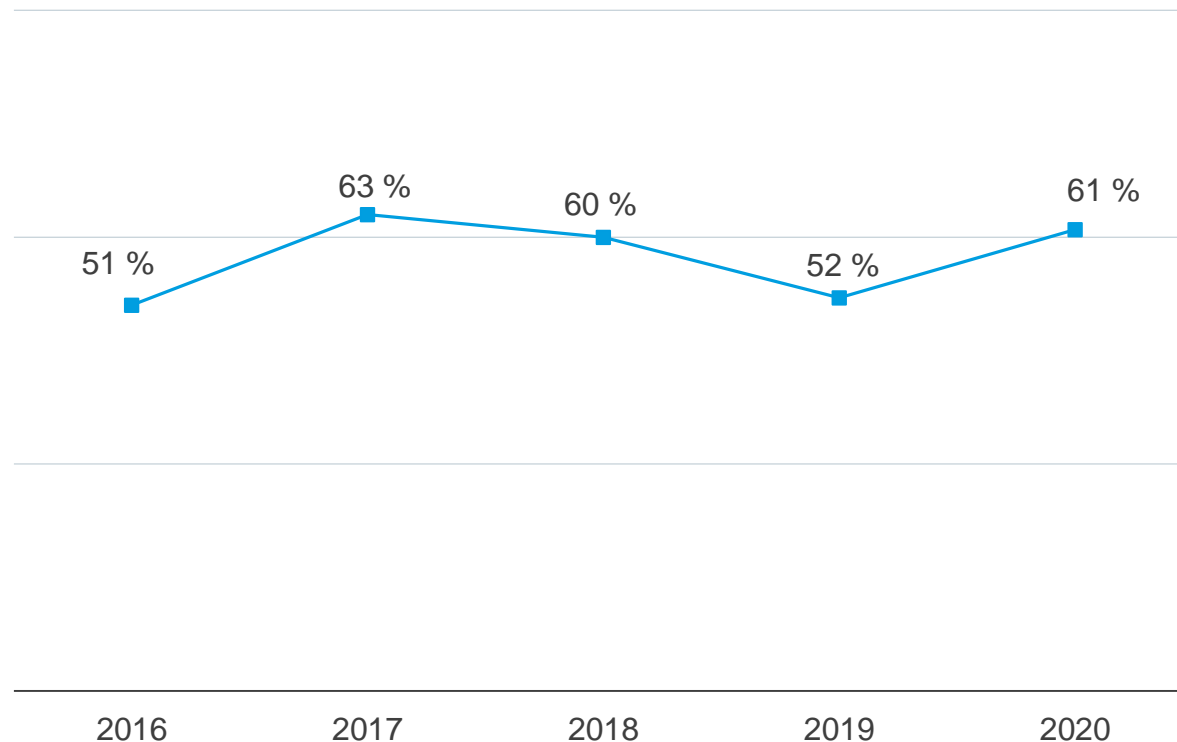
Gestiegene Basisdividende reflektiert zukünftige Ertragsstärke

Ausschüttung¹⁾: Erhöhte Basisdividende von 4,50 EUR

Dividende je Aktie



Ausschüttungsquote²⁾

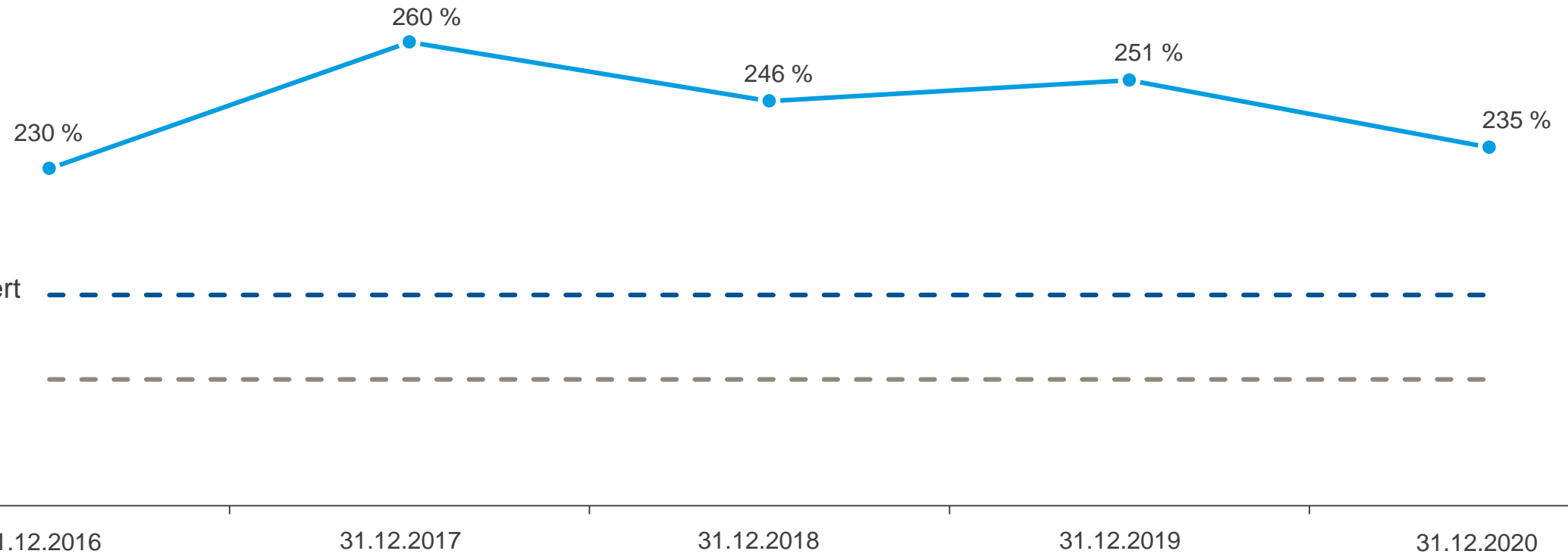


1) Vorbehaltlich der Zustimmung der Hauptversammlung
 2) Ausschüttung in Relation zum Konzernergebnis nach IFRS

Solvency II-Kapitalbedeckung weiter über den Anforderungen

Trotz Covid-19-Pandemie und signifikanter Änderungen im ökonomischen Umfeld

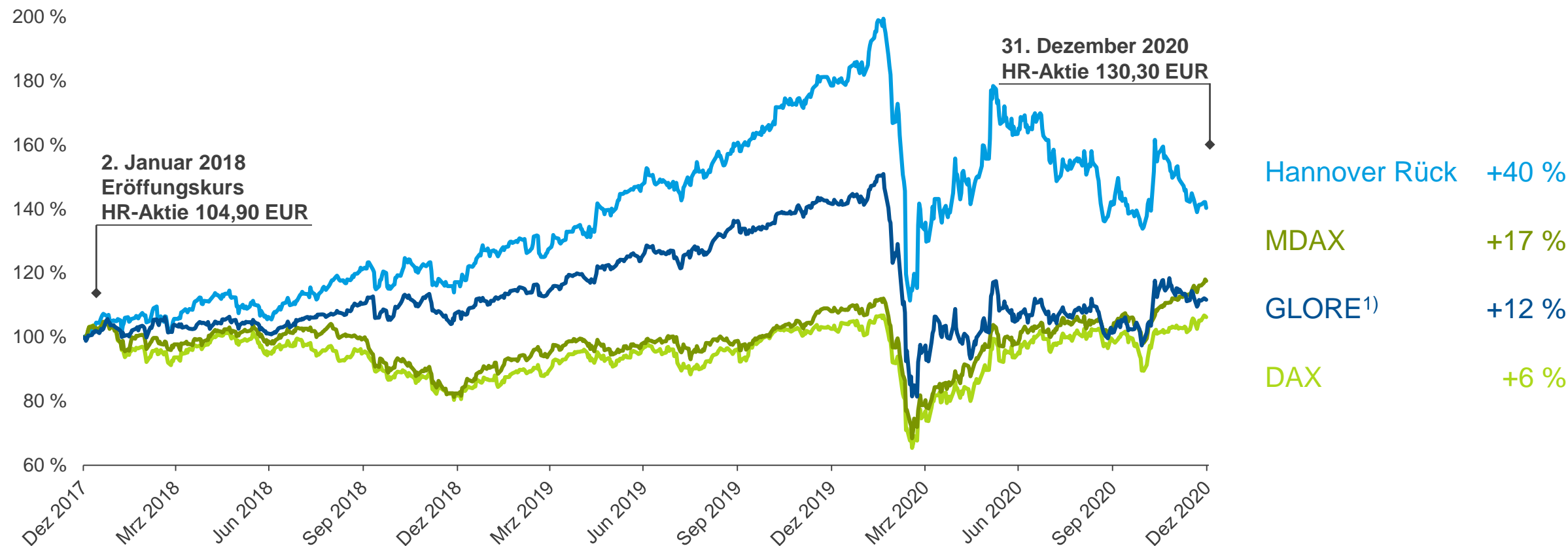
Entwicklung der Kapitalbedeckungsquote (regulatorische Sicht)



Die Hannover Rück-Aktie schlägt Indizes im 3-Jahresvergleich

Deutliche Kursentwicklung gegenüber Indizes

Performancevergleich (inkl. reinvestierter Dividende)

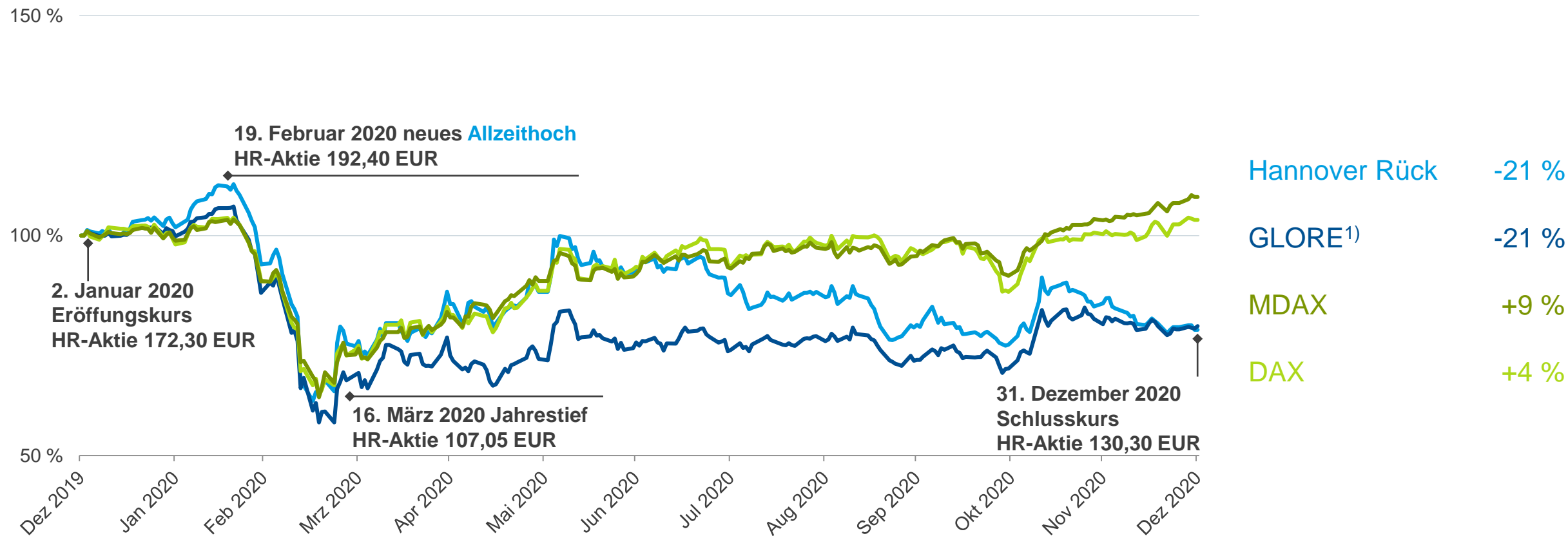


1) GLORE ist nicht währungskursbereinigt

1-Jahresvergleich: die Hannover Rück-Aktie sinkt um 21 % auf 130,30 EUR

Von volatilem Kapitalmarktumfeld beeinflusste Aktienkursentwicklung in 2020

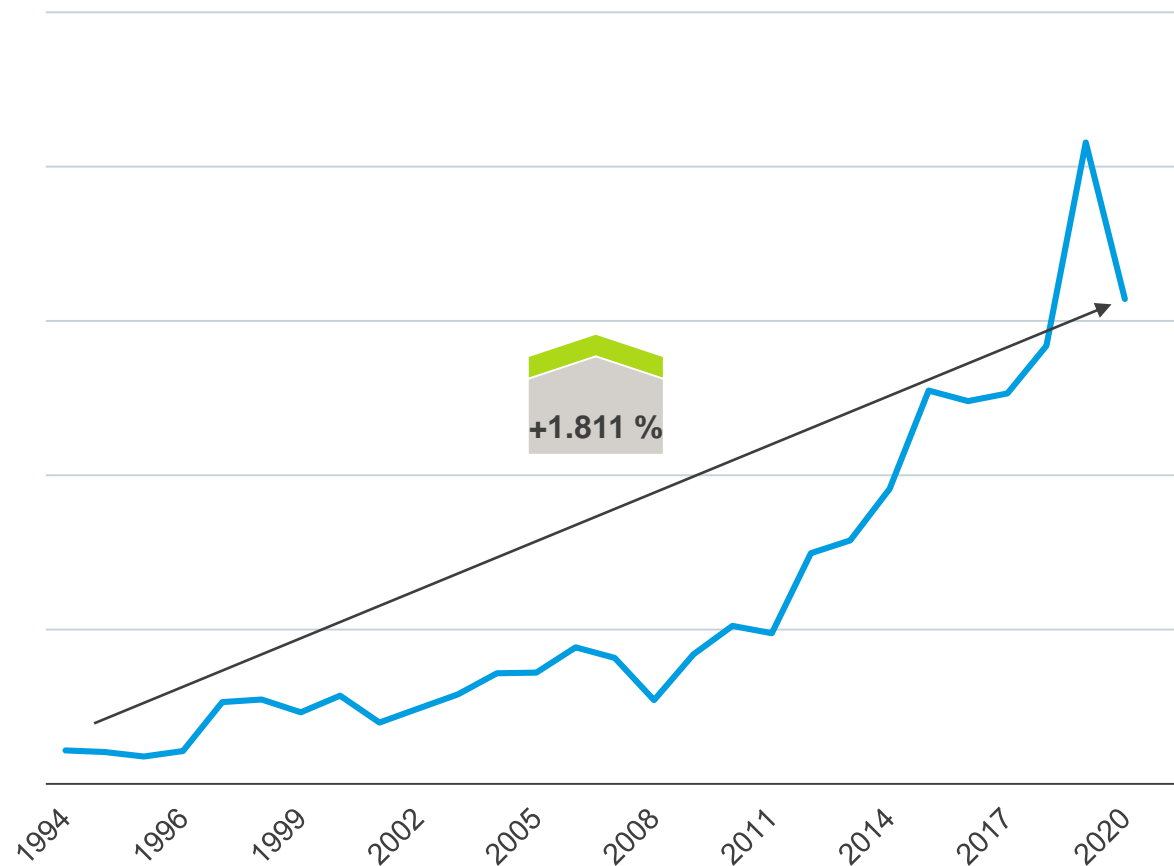
Performancevergleich (inkl. reinvestierter Dividende) vs. Indizes 2020



1) GLORE ist nicht währungskursbereinigt

Jährliche Aktienrendite von 12,0 % seit Börsengang

Wertschöpfung seit Börsengang

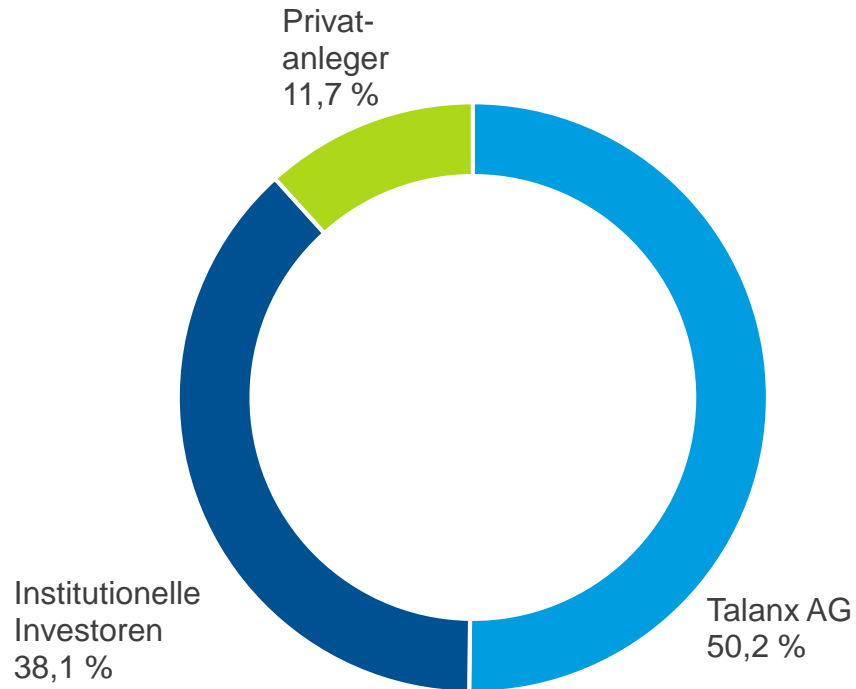


1) Dividendenzahlung für 2020 noch nicht enthalten

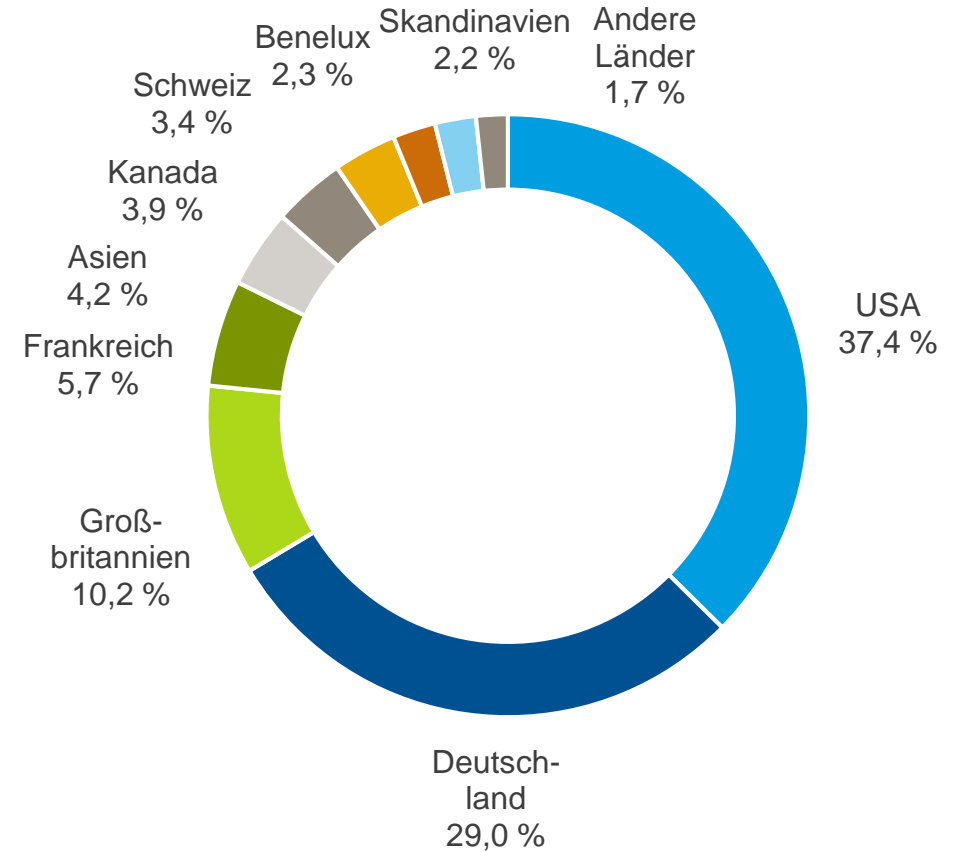
in Mio. EUR	2019	2020
Marktkapitalisierung zum Stichtag	20.779	15.713
- Marktkapitalisierung zum Börsengang (Nov. 1994)	1.084	1.084
+ Dividendenzahlungen	6.237	6.237 ¹⁾
- Kapitalerhöhungen (1996, 1997, 2001, 2003)	811	811
Wertschöpfung seit Börsengang	25.121	20.719

Stabile und diversifizierte Aktionärsstruktur

Aktionärsstruktur



Geografischer Split im Streubesitz¹⁾



Stand: 31. Dezember 2020
1) Exkl. Anteilsbesitz der Talanx AG

Agenda

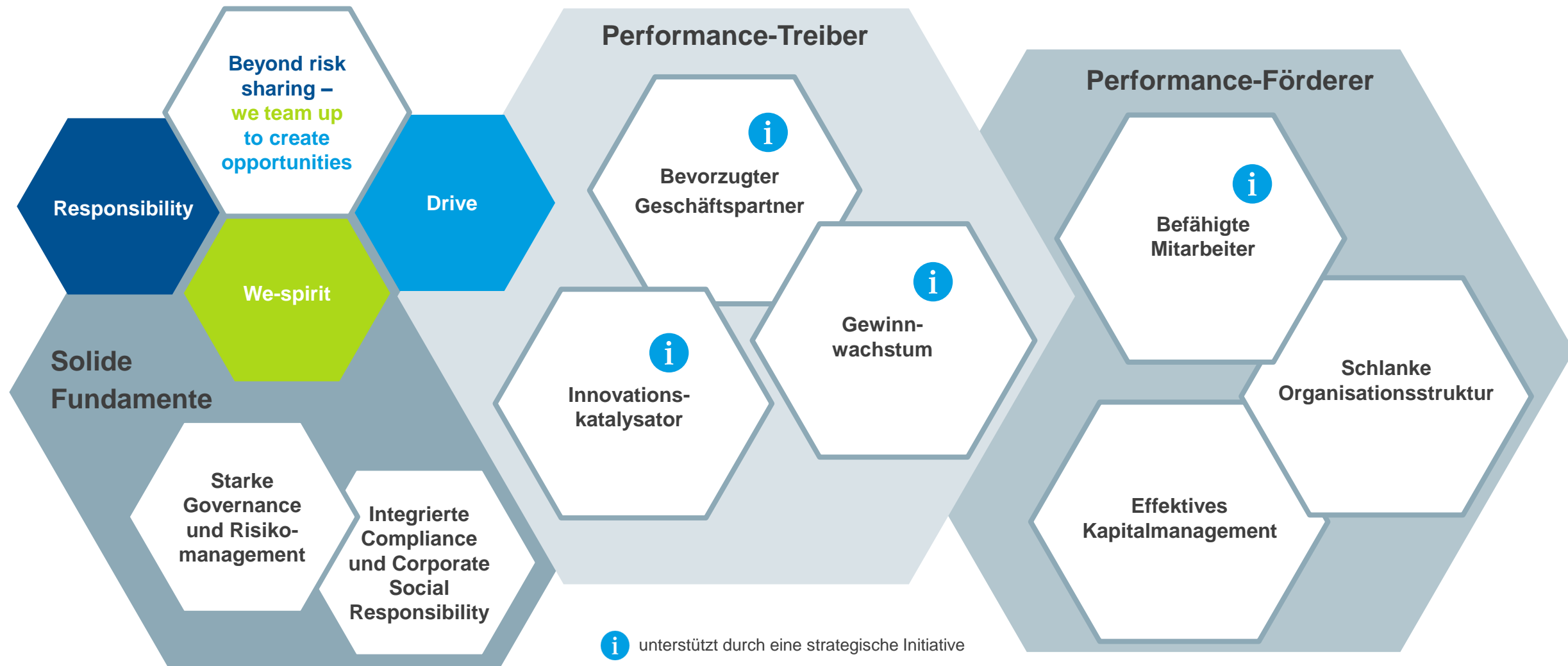
- 1 Rückblick auf 2020
 - 2 Konzernstrategie 2021 - 2023
 - 3 Aktuelles Geschäftsjahr 2021
-

Unsere Stärken liegen in unserer Unternehmenskultur und unserem Geschäftsmodell und führen zu höherer Profitabilität bei geringerer Volatilität



Streben nach nachhaltiger Outperformance

Konzernstrategie 2021 - 2023



Zielmatrix

Strategiezyklus 2021 - 2023

Geschäftsfeld	Eckdaten	Strategische Ziele
Konzern	Eigenkapitalrendite ¹⁾	900 Basisp. über risikofrei
	Solvenzquote ²⁾	≥ 200 %
Schaden-RV	Bruttoprämienwachstum ³⁾	≥ 5 %
	EBIT-Wachstum ⁴⁾	≥ 5 %
	Komb. Schaden-/Kostenquote	≤ 96 %
	xRoCA ⁵⁾	≥ 2 %
Personen-RV	Bruttoprämienwachstum ³⁾	≥ 3 %
	EBIT-Wachstum ⁴⁾	≥ 5 %
	Neugeschäftswert (VNB) ⁶⁾	≥ 250 Mio. EUR
	xRoCA ⁵⁾	≥ 2 %

1) Nach Steuern; Zielwert: 900 Basisp. über 5-Jahres- Ø-Rendite von 10-j. dt. Staatsanleihen

3) Jährliches durchschnittliches Wachstum zu konstanten Währungskursen

5) Wertbeitrag (einjähriger wirtschaftlicher Gewinn, der die Kapitalkosten übersteigt) im Verhältnis zum allozierten ökonomischen Kapital

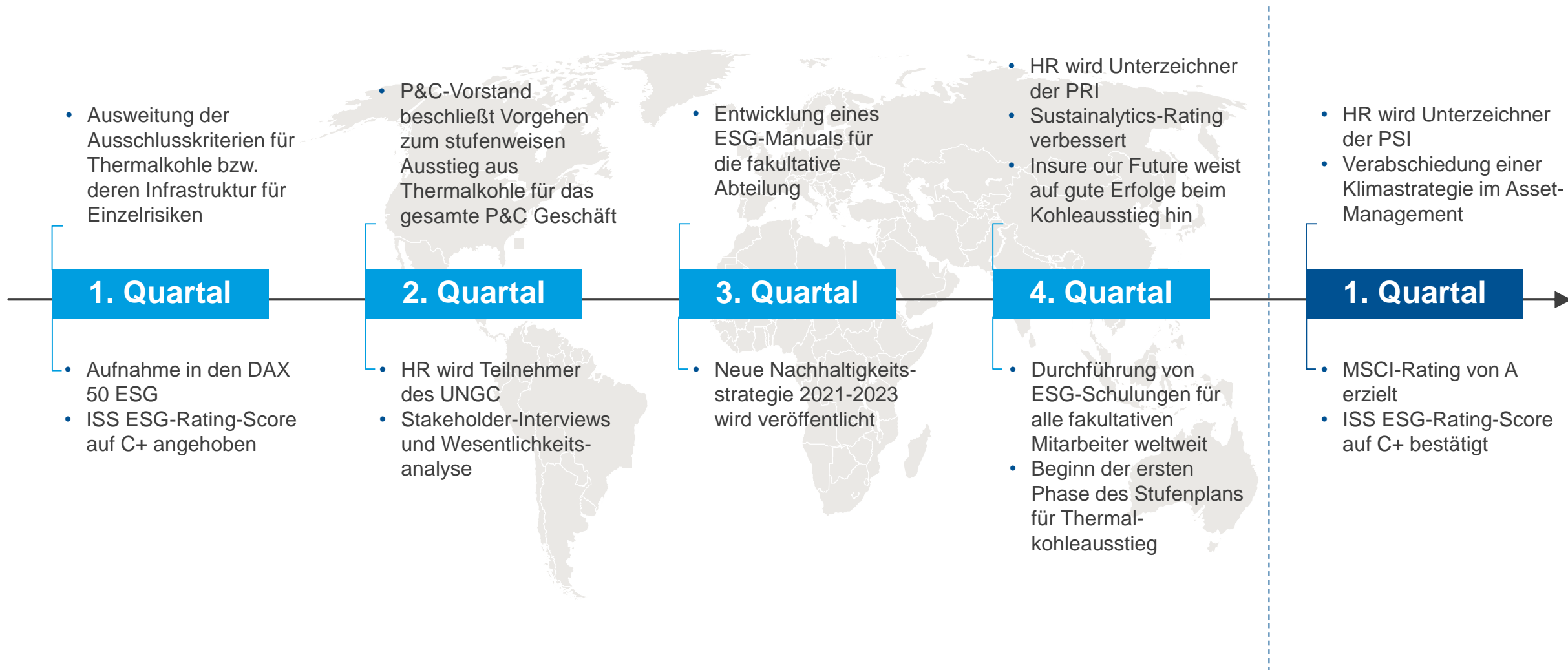
2) Nach Maßgabe unseres internen Kapitalmodells und SII-Vorgaben

4) Jährliches durchschnittliches Wachstum; basierend auf dem normalisierten EBIT 2020

6) Basierend auf Solvency II-Prinzipien; Vorsteuerausweis

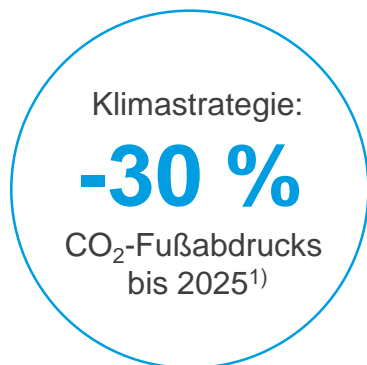
Unsere wesentlichen Erfolge in 2020 / 2021

Nachhaltigkeit bei der Hannover Rück



Umfassende Zielsetzung im Kerngeschäft und im eigenen Geschäftsbetrieb

Status quo und Ausblick



Asset-Management

- PRI Unterzeichner seit 2020
- Negativ-Screening / Aktives Divestment seit 2012
- ESG-Ausschlusskriterien für Emittenten definiert
- Unsere Klimastrategie im Asset-Management: (Dekarbonisation, Aktive Investitionen in nachhaltige Anlagen, Engagement)



Underwriting

- PSI Unterzeichner seit 2021
- Stufenweiser Ausstieg aus allen Risiken in Zusammenhang mit Thermalkohle und deren Infrastruktur für das gesamte **P&C-Portfolio** bis 2038
- Ausschlüsse im **fakultativen Geschäft** in ESG-Richtlinien definiert²⁾



Eigener Geschäftsbetrieb

- Standort Hannover:
 - Seit 2012: Zertifiziert nach ISO 14001 seit 2012
 - Seit 2016: CO₂-neutral und jährliche EMAS III-Umwelterklärung
- Kompensation der CO₂-Emissionen aus Flugreisen³⁾
- Ausweitung der Datenerfassung auf min. 75 % der weltweiten Belegschaft und Kompensation aller erfassten CO₂-Emissionen bis 2023

1) Gegenüber dem Basisjahr 2019

2) Es gelten zusätzliche Sektorrichtlinien

3) Für Deutschland, Australien, Indien, Japan, Malaysia und Shanghai

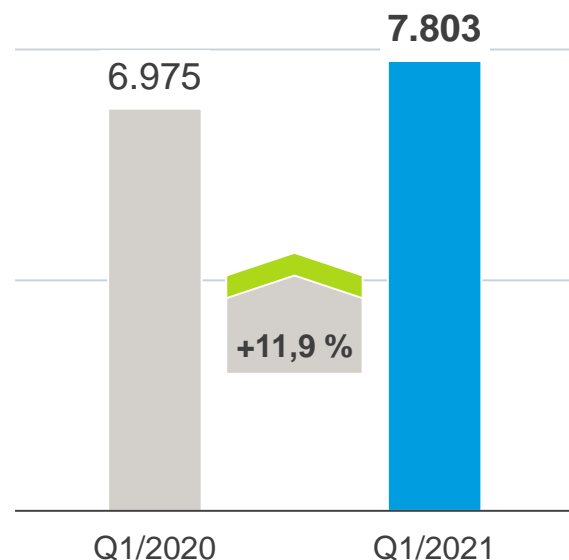
Agenda

- 1 Rückblick auf 2020
- 2 Konzernstrategie 2021 - 2023
- 3 Aktuelles Geschäftsjahr 2021

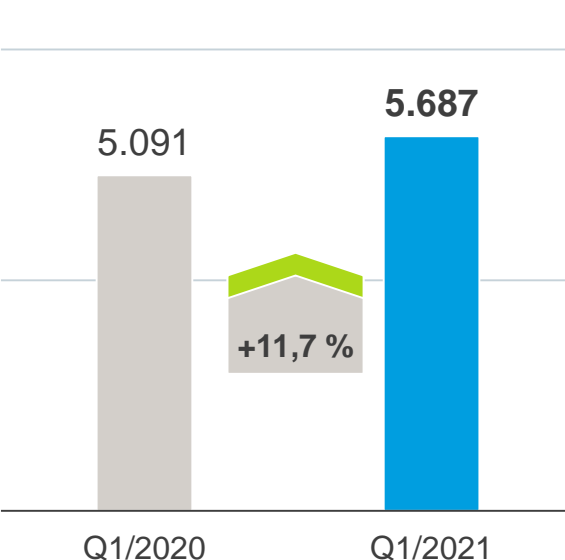
Konzernergebnis voll im Rahmen der Planung für 2021

Starkes Prämienwachstum von 12 %

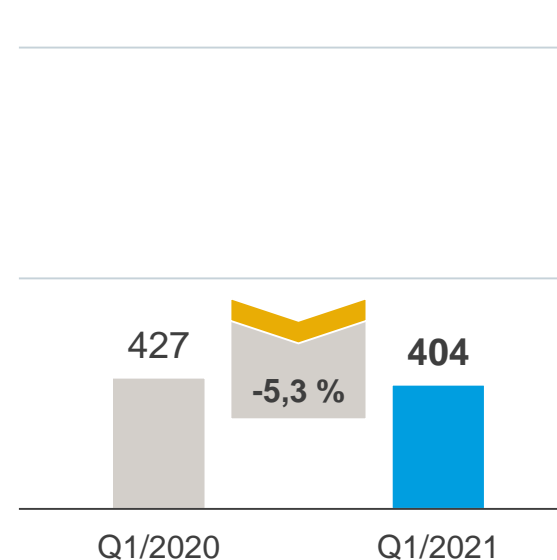
Bruttoprämie



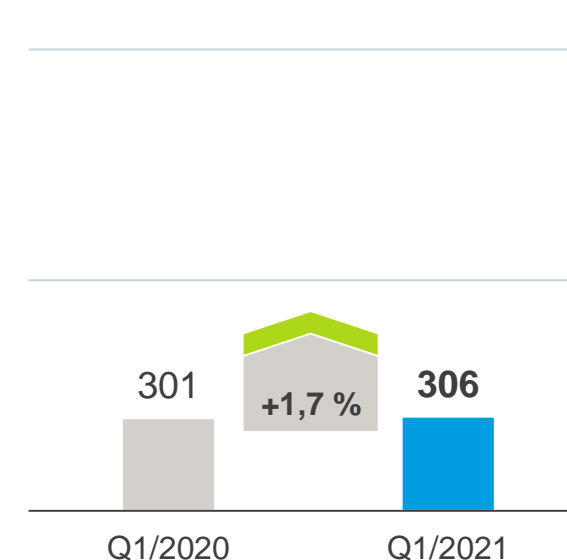
Nettoprämie



EBIT



Konzernergebnis



Kapitalanlagerendite

2,5 %

Zielwert: 2,4 %

Eigenkapitalrendite

11,1 %

Zielwert: 8,9 %

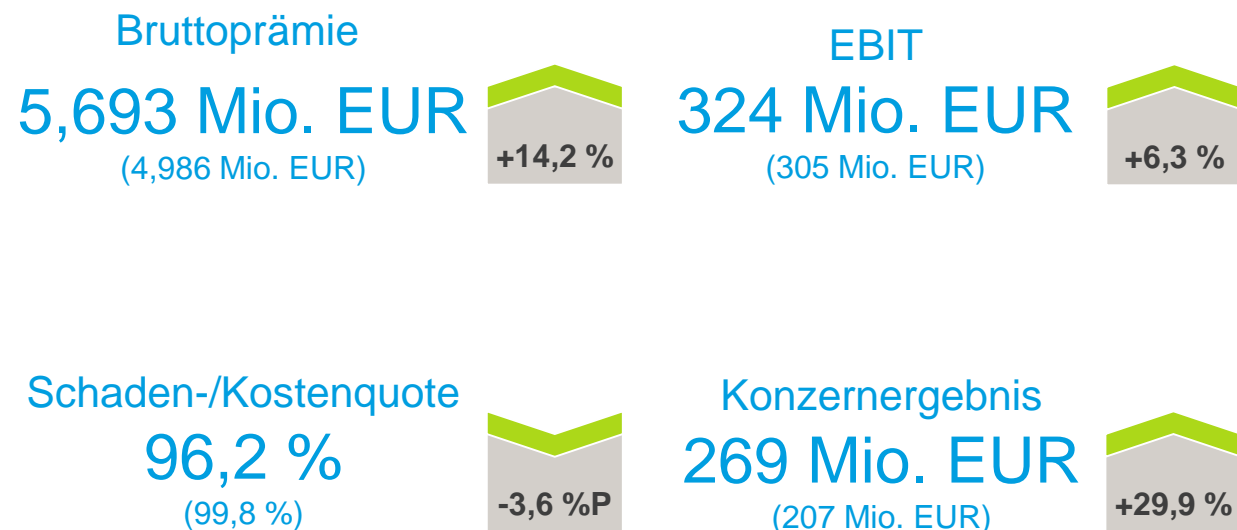
Buchwert je Aktie

91,56 EUR

+0,4 %

Schaden-RV: Starkes Wachstum in verbessertem Marktumfeld

Rückstellungen für erwartete Schäden aus Corona-Pandemie unverändert

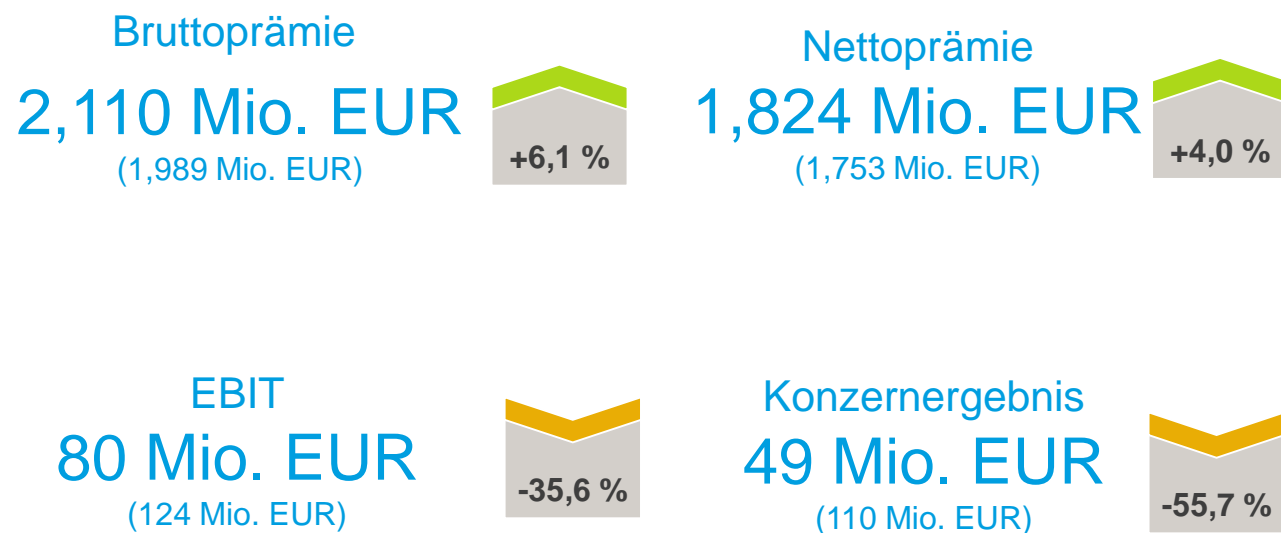


Solide Erneuerungsrunde im Januar: +8,5 %
Prämienanstieg bei deutlich verbesserten Preisen

Großschadenbelastung von 193 Mio. EUR
innerhalb des Budgets



Personen-RV: Ergebnisse zum 1. Quartal noch immer stark von Corona-Pandemie beeinträchtigt



Erfreuliches Wachstum der
Bruttoprämie

Schäden durch Covid-19-
Pandemie in Höhe von
151 Mio. EUR durch positiven
Einmaleffekt kompensiert



Ausblick auf 2021

Hannover Rück-Konzern

- Gebuchte Bruttoprämie¹⁾ _____ Wachstum im oberen einstelligen Prozentbereich
- Kapitalanlagerendite^{2) 3)} _____ ~ 2,4 %
- Konzernergebnis²⁾ _____ 1,15 - 1,25 Mrd. EUR
- Dividendenausschüttungsquote der Basisdividende⁴⁾ _____ 35 % - 45 %
- Sonderdividende _____ zusätzliche Ausschüttung bei Erreichen des Gewinnziels und komfortabler Kapitalisierung

1) Annahme: Konstante Währungskurse

2) Annahme: Keine größeren negativen Entwicklungen auf den Kapitalmärkten und/oder Großschadenanfall in 2021 nicht über 1,1 Mrd. EUR und kein wesentlicher Einfluss durch Covid-19 auf die Personen-RV

3) Exklusive der Effekte aus Derivaten (ModCo)

4) Gemessen am IFRS-Konzern-Nachsteuerergebnis